


Rasse		AUSTRALIAN SHEPHERD		ÖHQB/ASH 2846	
Name		CASA DE FILLER QUAINLY SPOTTED LEO		ÖHQB-Jahrgang 2016	
Zuchtstätte		CASA DE FILLER ...		Chip Code: 040098100465556	
Züchter		DI SABINA ACHTIG & WERNER FILLER A-3931 SCHWEIGGERS, GROSSREICHENBACH 17			
Eltern		Großeltern		Urgroßeltern	
Vater		CASA DE FILLER FURY ON THE WAY ÖHQB/ASD 201/REG HD-A BLACK-TRI		CH TOUCHSTONE TALISMAN AKC DL46071107	
Mutter		CASA DE FILLER NICE MAGIC MERLIN ÖHQB/ASH 794/REG HD-A, AUGEN-FREI, BGHI RED-MERLE		RIDGEBLUES BLUEGRASS ARROGANCE AKC DL45460001	
AMAZING BLUE TWISTER NEAR CANNABIACA ÖHQB/ASH 1456/REG Ö-CJS, HD/ED/OC/D/PL-FREI, ECVO-AUGEN-FREI(16), CEA/HC/PRCD/PRA/MH/DM/CMRI/CD/CL-DNA-N/N, MDRI+/+, BH, DNA-PROFIL BLUE-MERLE		INDIAN DREAM BLUE DUTCH SALLY ÖHQB/ASD 59/REG, NHSB BIJL. G-2-2220015 BLUE-MERLE		WAR DRUM OF IMAGINEER NHSB BIJL. G-1-2075827	
		SIGHT'N SOUND'S FALCON WING ÖHQB/ASH 787/REG, ASCA E140767 BLUE-MERLE		BRIERGROVES SMOKE SIGNAL NHSB BIJL. G-1-2050642	
		LAVERTON DOLCEVITA ÖHQB/ASD 369/REG RED-BI		4 BAR J DANCES WITH WOLVES ASCA E125803	
		MISTRETTAS DANCING SHADOW AKC DL89448706 BLUE-MERLE		MISTRETTAS MIDNIGHT MELODIE ASCA E116057	
		MISTRETTAS NIMBLE BLUE CHARMING MILA ÖHQB/ASH 902 AKC DN19695505 HD/ED/OC/D/PL-FREI, ECVO-AUGEN-KAT PUCTATA NICHT FREI(15), CEA-DNA-CARRIER, CL/PRCD/PRA/DM/HC/CD(M)/CMRI/MH-DNA-N/N, MDRI+/+, BGHI, DNA-PROFIL BLACK-TRI		TOUCHSTONE ISPY AT LAVERTON AKC DL739337	
		MISTRETTAS CHACALATE BUTTERFLY AKC DN05560506 RED-TRI		FAIROAKS PINTA AMIRA AKC DL813975	
		GEARHART'S FIREHAWK RUSTLER AKC DL87789207 RED-TRI		MISTRETTAS EAGLE SONG AKC DL45863101	
		MISTRETTAS MOUNTAIN FLOWER AKC DL53886201 RED-MERLE		MISTRETTAS ZAGALA CON OJO ZACA AKC DL45867701	
		PENNY'S SHENANDOAH BLUE AKC DL76551807 BLUE-MERLE		WINDSCAPES OPIE TAYLOR AKC DL65759002	
		MISTRETTAS SHADOW HAWK AKC DL47681002, ASCA E61895 BLACK		MISTRETTAS SUN DANCER AKC DL49720805	



*Dariusch*

Der Züchter bestätigt hiermit die Richtigkeit obiger Angaben. Datum und Unterschrift:



# ZUCHTZULASSUNGSURKUNDE



Der Australian Shepherd Rüde

„CASA DE FILLER QUAINLY SPOTTED LEO“

ÖHZB/ASH 2846 geworfen am 01.03.2016  
Kennzeichnung (Täto/Chipnr.): 040098100465556

Vater:  
AMAZING BLUE TWISTER NEAR CANNABIACA

Mutter:  
MISTRETTAS NIMBLE BLUE CHARMING MILA


Eigentümer:  
DI Sabrina Achtig A – 3931 Schweiggers, Grossreichenbach 17

wird hiermit nach den Bestimmungen der Zucht- & Eintragungsordnung des Österreichischen Kynologenverbandes zur Zucht zugelassen.

Ergebnisse der Gesundheitsuntersuchungen:			
Hüftgelenksdysplasie (HD)	Ellbogendysplasie (ED)	Schulter (OD)	Patellaluxation (PL)
<b>A</b>	<b>0/0</b>	<b>0/0</b>	<b>0/0</b>
Formwert:	Richter:	Datum:	
<b>gut</b>	<b>Christian Stefanescu</b>	<b>08.12.2018</b>	
Prüfungen:	Titel:		
<b>BH-VT</b>			
Sonstiges:			
<b>Augenuntersuchung: frei (ECVO 05.02.2019)</b>			
<b>CEA-DNA-Carrier, prcdPRA/HSF4 HC/HUU/best1/NCL6/cd/DM-DNA-N/N, MDR1+/, DNA-Profil</b>			
<b>zugelassen für CEA-DNA N/N Hündinnen</b>			

Diese Zuchtzulassung gilt nur in Verbindung mit einem aktuellen Augenbefund mit gleichem Untersuchungsergebnis, der am Decktag nicht älter als 12 Monate sein darf.

Biedermannsdorf, am  
28. Mai 2019

  
ÖSTERREICHISCHER  
KINOLOGENVERBAND

Zertifikat  
**Mikrosatellitenanalyse (ISAG2006)**

**Auftraggeber**

Frau Sabina Achtig  
Großreichenbach 17  
3931 Schweiggers  
Österreich

**Besitzer**

Frau Sabina Achtig  
Großreichenbach 17  
3931 Schweiggers  
Österreich

Salzburg, am 28.02.2018

**Hundenname:** Casa De Filler Quaintly Spotted Leo - Lio  
**Rasse/ Linie:** Australian Shepherd  
**Geschlecht:** Rüde  
**Wurfstag:** 01.03.2016  
**Material:** Mundschleimhaut  
**Zuchtbuchnummer:** ASH 2846  
**Chip- oder Tatonummer:** 040098100465556  
**MGX - ID - Nummer:** n.b.  
**Datum der Analyse:** 15.02.2018  
**Probenentnahme durch:** Veterinär

**Ergebnis der Untersuchung:**

	Allel 1	Allel 2
AHTk211	87	97
CXX279	116	124
REN169O18	164	172
INU055	210	212
REN54P11	226	230
INRA21	101	101
AHT137	131	147
REN169D01	212	212
AHTh260	246	246
AHTh253	284	290
INU005	124	124


Probennummer: 180215-7743




	Allel 1	Allel 2
INU030	144	146
Amelogenin	Y	X
FH2848	244	244
AHT121	108	108
FH2054	148	156
REN162C04	206	206
AHTh171	219	229
REN247M23	268	268
AHTh130	123	127
REN105L03	233	241
REN64E19	145	147

Wir bedanken uns für Ihren Auftrag und verbleiben mit freundlichen Grüßen

FERAGEN - Labor für genetische Veterinärdiagnostik



Dr. J. Segert  
Leitung Labor u. Molekularbiologie



Mag. Dr. A. Geretschläger  
Wissenschaftliche Leitung

**Probennummer: 180215-7743**

Die Genotypisierung wurde mit größter Sorgfalt und mit den besten Kräften nach neuestem Stand von Wissenschaft und Technik in unserem Partnerlabor Eurofins Medigenomix GmbH durchgeführt. Die Prüfergebnisse beziehen sich auf die untersuchten Proben. Der Einsender haftet für die korrekten Angaben der eingesendeten Probe. Es wird keine Gewährleistung dafür übernommen. Schadenersatzansprüche werden auf Vorsatz und grobe Fahrlässigkeit beschränkt. Der Ersatz von Folgeschäden ist ausgeschlossen. Es gelten die aktuellen AGB, Wiederrufs- und Datenschutzbestimmungen. Diese finden Sie auf unserer Homepage.





**Tierarztpraxis Mai**

Garserstrasse 39  
 A-3542 Gföhl  
 Tel. +43 (0) 2716/6223  
 Hdy. +43 (0) 664 5156341  
 Fax +43 (0) 2716/76674  
 Email: ingo.mai@aon.at  
 Web: http://www.tierarzt-mai.at  
 UID: ATU18460109

**RÖNTGENBEFUND- HÜFTGELENKSDYSPLASIE**

Befunddatum: 19.11.2018

Name: Casa de Filler Quaintly Spotted Leo  
 Rasse: Australian Shepherd  
 Besitzer: Sabina Achtig

Geschlecht: männlich

Wurfdatum: 01.03.2016

Zuchtbuchnr: ÖHTB/ASH 2846 Chip: 040098100465556

**BECKENPFANNE:**

	li	re		li	re		li	re
Gesamteindruck	tief <input checked="" type="checkbox"/>	<input checked="" type="checkbox"/>	flach	<input type="checkbox"/>	<input type="checkbox"/>	vorderes 1/3 konkav bis über Mitte konkav	<input type="checkbox"/>	<input type="checkbox"/>
Craniale Kontur	o.B. <input checked="" type="checkbox"/>	<input checked="" type="checkbox"/>	gleichmäßig breiter lateral breiter	<input type="checkbox"/>	<input type="checkbox"/>	unscharf Sklerose	<input type="checkbox"/>	<input type="checkbox"/>
Craniolateraler Rand	o.B. <input checked="" type="checkbox"/>	<input checked="" type="checkbox"/>	abgeflacht Auflagerungen	<input type="checkbox"/>	<input type="checkbox"/>	unscharf/aufgehellt horizontal	<input type="checkbox"/>	<input type="checkbox"/>

**OBERSCHENKELKOPF:**

	li	re		li	re		li	re
Größe und Form	o.B. <input checked="" type="checkbox"/>	<input checked="" type="checkbox"/>	zu klein	<input type="checkbox"/>	<input type="checkbox"/>	dorsal ggr. abgeflacht dorsal abgeflacht Randwulst/Exostosen	<input type="checkbox"/>	<input type="checkbox"/>

**OBERSCHENKELHALS:**

	li	re		li	re		li	re
Struktur und Form	o.B. <input checked="" type="checkbox"/>	<input checked="" type="checkbox"/>	walzenförmig	<input type="checkbox"/>	<input type="checkbox"/>	dorsal unscharf konturiert dorsal ggr. Exostosen/Sklerose Exostosen/feine Morgan Linie Exostosen/breite Morgan Linie	<input type="checkbox"/>	<input type="checkbox"/>

**GELENKSPALT:**

o.B. <input checked="" type="checkbox"/>	<input checked="" type="checkbox"/>	ggr. Inkongruent	<input type="checkbox"/>	<input type="checkbox"/>	inkongruent	<input type="checkbox"/>	<input type="checkbox"/>
--	-------------------------------------	------------------	--------------------------	--------------------------	-------------	--------------------------	--------------------------

**FEMURKOPF-ZENTRUM:**

	li	re		li	re		li	re
Medial der Pfannendachkontur	<input checked="" type="checkbox"/>	<input checked="" type="checkbox"/>	lateral davon	<input type="checkbox"/>	<input type="checkbox"/>	auf d. Pfannendachkont.	<input type="checkbox"/>	<input type="checkbox"/>



**Tierarztpraxis Mai**

Garserstrasse 39  
A-3542 Gföhl  
Tel. +43 (0) 2716/6223  
Hdy. +43 (0) 664 5156341  
Fax +43 (0) 2716/76674  
Email: ingo.mai@aon.at  
Web: http://www.tierarzt-mai.at  
UID: ATU18460109

Casa de Filler Quaintly Spotted Leo, Australian Shepherd, männlich, 040098100465556, geb :01.03.2016

NORBERG WINKEL (IN GRADEN):

BEURTEILUNG:

GESAMTBEURTEILUNG:

	Li	re	links	rechts
>105	O	O		
= 105	<del>O</del>	<del>O</del>	<del>O</del>	<del>O</del>
=100 + <105	O	O	O	O
=95 + <100	O	O	O	O
=90 + <95	O	O	O	O
<90	O	O	O	O

HD frei  
 Dipl. Tzt. Ingo Mai  
 Garserstrasse 39  
 Tel: 02716 6223  
 Handy: 0664 5156341  
 e-mail ingo.mai@aon.at





**Tierarztpraxis Mai**

Garserstrasse 39  
 A-3542 Gföhl  
 Tel. +43 (0) 2716/6223  
 Hdy. +43 (0) 664 5156341  
 Fax +43 (0) 2716/76674  
 Email: ingo.mai@aon.at  
 Web: http://www.tierarzt-mai.at  
 UID: ATU18460109

**RÖNTGENBEFUND- OSTEOCHONDROSIS/ELBBOGENGELENKSDYSPLASIE**

**Befund Datum : 05.12.2018**

Name: Casa de Filler Quaintly Spotted Leo

Geschlecht: männlich

Rasse: Australian Shepherd

Wurfdatum: 01.03.2016

Besitzer: Sabina Achtig

Zuchtbuchnummer: ÖHTB/ASH 2846 Chip: 040098100465556

**SCHULTERGELENKE:**

		li	re		li	re		li	re
Caput humeri	o.B.	<input checked="" type="checkbox"/>	<input checked="" type="checkbox"/>	abgeflacht	O	O	Zubildungen	O	O
				aufgehellt	O	O			

Bemerkungen: \_\_\_\_\_

**ELBBOGENGELENKE:**

		li	re		li	re		li	re
med. Condylus- anteil/Humerus	o.B.	<input checked="" type="checkbox"/>	<input checked="" type="checkbox"/>	abgeflacht	O	O	aufgehellt	O	O
Proc. Anconaeus	o.B.	<input checked="" type="checkbox"/>	<input checked="" type="checkbox"/>	unvereinigt	O	O	Zubildung bis 2 mm	O	O
							2-5mm	O	O
							>5 mm	O	O
Proc. Coronoideus medialis	o.B.	<input checked="" type="checkbox"/>	<input checked="" type="checkbox"/>	unvereinigt	O	O	Kontur unregelmäßig unscharf	O	O
Incisura semilunaris	o.B.	<input checked="" type="checkbox"/>	<input checked="" type="checkbox"/>				Sklerose	O	O
Epicondylus humeri medial	o.B.	<input checked="" type="checkbox"/>	<input checked="" type="checkbox"/>				Zubildung bis 2mm	O	O
							2-5 mm	O	O
							>5 mm	O	O
Lateral	o.B.	<input checked="" type="checkbox"/>	<input checked="" type="checkbox"/>				Zubildung bis 2 mm	O	O
							2-5 mm	O	O
							>5 mm	O	O
Radiusgelenkfläche	o.B.	<input checked="" type="checkbox"/>	<input checked="" type="checkbox"/>				Zubildung bis 2 mm	O	O
							2-5 mm	O	O
							>5 mm	O	O

Inkongruenz o.B.

**OCD SCHULTERGELENK**

	Li	re
o.B.	<input checked="" type="checkbox"/>	<input checked="" type="checkbox"/>
ja	O	O

**OCD ELBBOGENGELENK**

	li	re
o.B.	<input checked="" type="checkbox"/>	<input checked="" type="checkbox"/>
ja	O	O

**ELLBOGENDYSPLASIE**

	li	re
Grad 0	<input checked="" type="checkbox"/>	<input checked="" type="checkbox"/>
Verdacht	O	O
Grad 1	O	O
Grad 2	O	O
Grad 3	O	O



**Tierarztpraxis Mai**

Garserstrasse 39  
A-3542 Gföhl  
Tel. +43 (0) 2716/6223  
Hdy. +43 (0) 664 5156341  
Fax +43 (0) 2716/76674  
Email: [ingo.mai@aon.at](mailto:ingo.mai@aon.at)  
Web: <http://www.tierarzt-mai.at>  
UID: ATU18460109

Sehr geehrte(r)Frau  
Sabina Achtig  
Großreichenbach 17,  
3931 Schweiggers

19.11.2018

bei ihrem Tier:

Casa de Filler Quaintly Spotted Leo Australian Shepherd männlich geboren am 01.03.2016 ,

Chipnummer 040098100465556 ,

konnte ich mittels klinischer und röntgenologischer Untersuchung ,am 19.11.2018 keine krankhaften Veränderungen  
im Sinne einer Ellenbogengelenksdysplasie nachweisen.

Mit freundlichen Grüßen Dipl. Tzt. Ingo Mai

*Dipl. Tzt. Ingo Mai*





**Tierarztpraxis Mai**

Garserstrasse 39  
A-3542 Gföhl  
Tel. +43 (0) 2716/6223  
Hdy. +43 (0) 664 5156341  
Fax +43 (0) 2716/76674  
Email: [ingo.mai@aon.at](mailto:ingo.mai@aon.at)  
Web: <http://www.tierarzt-mai.at>  
UID: ATU18460109

Sehr geehrte(r)Frau

Sabina Achtig

Großreichenbach 17

3931 Schweiggers

19.11.2018

bei ihrem Tier:

Casa de Filler Quaintly Spotted Leo Australian Shepherd männlich geboren am 01.03.2016 ,

Chipnummer 040098100465556 ,

konnte ich mittels röntgenologischer Untersuchung, am 19.11.2018 keine krankhaften Veränderungen an  
beiden Schultergelenken nachweisen.

Mit freundlichen Grüßen Dipl. Tzt. Ingo Mai

*Dipl. Tzt. Ingo Mai*



**Tierarztpraxis Mai**

Garserstrasse 39  
A-3542 Gföhl  
Tel. +43 (0) 2716/6223  
Hdy. +43 (0) 664 5156341  
Fax +43 (0) 2716/76674  
Email: [ingo.mai@aon.at](mailto:ingo.mai@aon.at)  
Web: <http://www.tierarzt-mai.at>  
UID: ATU18460109

Sehr geehrte(r) Frau

Sabina Achtig

Großreichenbach 17

3931 Schweiggers

19.11.2018

bei ihrem Tier:

Casa de Filler Quaintly Spotted Leo, Australian Shepherd, männlich, geboren am 01.03.2016 ,

Chipnummer 040098100465556 ,

konnte ich mittels klinischer Untersuchung am 19.11.2018 keine krankhaften Veränderungen an

beiden Kniegelenken im Sinne einer Patellaluxation nachweisen.

Mit freundlichen Grüßen Dipl. Tzt. Ingo Mai

*Dipl. Tzt. Ingo Mai*



# TIERKLINIK Mag. Leisser ZWETTL

Kesselbodengasse 17  
3910 Zwettl  
Tel. (=Fax): 02822 34040

NOTDIENST 0-24 UHR  
[office@tierklinik-zwettl.at](mailto:office@tierklinik-zwettl.at)

Ordinationszeiten:

Mo/Di/Do/Fr/Sa: 10:00-12:00 Uhr  
Mo/Mi: 16:00-19:30 Uhr  
Di/Do/Fr: 16:00-18:00 Uhr  
[www.tierklinik-zwettl.at](http://www.tierklinik-zwettl.at)



## BEFUND

### LIU

Chip-Nummer: 040098100465556

Die Granulozyten stellen sich als reife Formen dar, es besteht im Blutausstrich **kein Hinweis auf das Vorliegen einer Pelger-Huet Anomalie.**

Freie Thyroxin-Bestimmung (fT4) - CLA

fT4 (Basalwert) **18.9** pmol/l 7.7-47.6

Thyroid Stimulation Hormone (TSH) - CLA

TSH **< 0.03** ng/ml < 0.60

Interpretation TSH

TSH alleine sollte nie zur Bewertung der Schilddrüsenfunktion herangezogen werden, sondern immer in Kombination mit T4 oder fT4.  
TSH normal und T4 oder fT4 normal = höchstwahrscheinlich Euthyreose  
T4 oder fT4 erniedrigt = höchstwahrscheinlich euthyreot krank, selten auch bei Hypothyreoten beschrieben.  
TSH erhöht und T4 oder fT4 erniedrigt = höchstwahrscheinlich hypothyreot (auch beschrieben bei Gesundung nach AB-Therapie)  
T4 oder fT4 normal = euthyreot krank in Rekonvaleszenz oder (selten) hypothyreot (T4-Antikörper) (BSAVA 1999)

Thyreoglobulin-Autoantikörper - CLA

TG-Antikörper: **negativ**

Interpretation TG-Antikörper

Thyreoglobulin ist ein Protein, über das Thyroxin in gebundener Form gespeichert wird. Der positive Nachweis von Autoantikörpern ist ein Indikator für das Vorliegen einer lymphozytären Thyreoiditis, einer der Ursachen für die Ausbildung einer Hypothyreose. Als Ursache für die autoimmunbedingte Thyreoiditis wird ein genetischer Defekt diskutiert. Ein positiver Nachweis bei (noch) ausreichendem T4-Spiegel macht eine im Entstehen begriffene Hypothyreose wahrscheinlich.



**TIERKLINIK**  
**Mag. Leisser ZWETTL**  
Kesselbodengasse 17  
3910 Zwettl  
Tel.: 02822/340 40



TIERÄRZTE PARTNERSCHAFT ZWETTL

Mag. Leisser

Tel.: 02822 34040

Handy: 0676 509 8414

Fax: 02822 53086

Email: [office@tierklinik-zwettl.at](mailto:office@tierklinik-zwettl.at)

3910 Zwettl, Kesselbodengasse 17

Mo/Di/Do/Fr.: 10-12 und 16-19 Uhr

Mi: 16-19 Uhr

Sa: 10-12 Uhr



## Befund über die Vollständigkeit der Zähne

Hund: „Casa De Filler Quaintly Spotted Leo“ - Lio –

Geschlecht: Rüde Farbe: blue merle tri

ChipNr.: 040098100465556; Zuchtbuch Nr.: ÖHZB ASH 2846

Besitzer: Johann Auer

Züchter: DI Sabina Achtig – Casa De Filler

Das Gebiss des o.g. Hundes ist komplett angelegt.

Zur Dokumentation wurden Fotos am 29.01.2018 angefertigt.

Fax: 02822 53086

Email: [office@tierklinik-zwettl.at](mailto:office@tierklinik-zwettl.at)

Mi: 16-19 Uhr

Sa: 10-12 Uhr

Mag. Leisser  
Kesselbodengasse 17  
3910 Zwettl  
Tel: 02822/34040

Befund über die Vollständigkeit der Zähne

## Canine Genetic Health Certificate™

<b>Call Name:</b>	Leo	<b>Laboratory #:</b>	69121
<b>Registered Name:</b>	CDF Quaintly Spotted Leo	<b>Registration #:</b>	OEHZB/ASH 2846
<b>Breed:</b>	Australian Shepherd	<b>Microchip #:</b>	040098100465556
<b>Sex:</b>	Male	<b>Certificate Date:</b>	March 9, 2018
<b>DOB:</b>	March 2016		

**This canine's DNA showed the following genotype(s):**

Disease	Gene	Genotype	Interpretation
Collie Eye Anomaly	<i>NHEJ1</i>	WT/M	Carrier
Cone Degeneration	<i>CNGB3</i>	WT/WT	Normal (clear)
Degenerative Myelopathy	<i>SOD1</i>	WT/WT	Normal (clear)
Hereditary Cataracts (Australian Shepherd Type)	<i>HSF4</i>	WT/WT	Normal (clear)
Hyperuricosuria	<i>SLC2A9</i>	WT/WT	Normal (clear)
Multidrug Resistance 1	<i>ABCB1</i>	WT/WT	Normal (clear)
Multifocal Retinopathy 1	<i>BEST1</i>	WT/WT	Normal (clear)
Neuronal Ceroid Lipofuscinosis 6	<i>CLN6</i>	WT/WT	Normal (clear)
Progressive Retinal Atrophy, Progressive Rod-Cone Degeneration	<i>PRCD</i>	WT/WT	Normal (clear)

WT, wild type (normal); M, mutant; Y, Y chromosome (male)



**Helen F Smith, PhD**  
 Assistant Laboratory Director



**Casey R Carl, DVM**  
 Associate Medical Director

Paw Print Genetics® performed the tests listed on this dog. See the Laboratory Report for interpretation and recommendations based on these findings. The genes/diseases reported here were selected by the client. Normal results do not exclude inherited mutations not tested in these or other genes that may cause medical problems or may be passed on to offspring. These tests were developed and their performance determined by Paw Print Genetics. This laboratory has established and verified the tests' accuracy and precision. Because all tests performed are DNA-based, rare genomic variations may interfere with the performance of some tests producing false results. If you think these results are in error, please contact the laboratory immediately for further evaluation. In the event of a valid dispute of results claim, Paw Print Genetics will do its best to resolve such a claim to the customer's satisfaction. If no resolution is possible after investigation by Paw Print Genetics with the cooperation of the customer, the extent of the customer's sole remedy is a refund of the fee paid. In no event shall Paw Print Genetics be liable for indirect, consequential or incidental damages of any kind. Any claim must be asserted within 60 days of the report of the test results. Genetic counseling is available at Paw Print Genetics.

## Coat Color and Trait Certificate

Call Name: Leo  
Registered Name: CDF Quaintly Spotted Leo  
Breed: Australian Shepherd  
Sex: Male  
DOB: March 2016

Laboratory #: 69121  
Registration #: OEHZB/ASH 2846  
Microchip #: 040098100465556  
Certificate Date: March 9, 2018

This canine's DNA showed the following genotype(s):

Coat Color/Trait Test	Gene	Genotype	Interpretation
B Locus (Brown)	TYRP1	B/b	Black coat, nose and foot pads (carries brown)

### Interpretation:

This dog carries one copy of **B** and at least one copy of **b** at the  $b^c$ ,  $b^d$  or  $b^s$  locus making the overall B locus genotype of this dog **B/b**. The overall B locus genotype for a dog is determined by the combination of the genotypes at the  $b^c$ ,  $b^d$ , and  $b^s$  loci. The  $b^c$ ,  $b^d$ , and  $b^s$  variants confer brown coat, nose, and foot pads when at least one of these DNA changes is present on both genes of the dog at the B locus. If the dog has one or no copies of **b** then the dog will have a black coat, nose, and foot pads. However, this dog's coat color is also dependent on the E, K, and A genes. This dog will pass on **B** to 50% of its offspring and **b** to 50% of its offspring.

Paw Print Genetics® has genetic counseling available to you at no additional charge to answer any questions about these test results, their implications and potential outcomes in breeding this dog.



Helen F Smith, PhD  
Assistant Laboratory Director



Casey R Carl, DVM  
Associate Medical Director

Normal results do not exclude inherited mutations not tested in these or other genes that may cause medical problems or may be passed on to offspring. These tests were developed and their performance determined by Paw Print Genetics®. This laboratory has established and verified the tests' accuracy and precision. Because all tests performed are DNA-based, rare genomic variations may interfere with the performance of some tests producing false results. If you think these results are in error, please contact the laboratory immediately for further evaluation. In the event of a valid dispute of results claim, Paw Print Genetics will do its best to resolve such a claim to the customer's satisfaction. If no resolution is possible after investigation by Paw Print Genetics with the cooperation of the customer, the extent of the customer's sole remedy is a refund of the fee paid. In no event shall Paw Print Genetics be liable for indirect, consequential or incidental damages of any kind. Any claim must be asserted within 60 days of the report of the test results.

# Österreichischer Kynologenverband

IHR PARTNER IN HUNDEFRAGEN

IHA WELS 8.12.2018

Rasse Australian Shepherd	Katalog-Nr. 238	Ring-Nr. 4
Name des Hundes CASA DE FILLER QUAINLY SPOTTED LEO	Geschlecht Rüde	
Zuchtbuch-Nr. ÖHZB/ASH 2846	Wurf-Datum 01.03.2016	Klasse Offene Klasse
Besitzer ACHTIG SABINA DIPL.ING.	Datum 08.12.2018	
BESCHREIBUNG		BEWERTUNG
leak of substance, light bones, rear angulation very straight, snippy muzzle, forefeeds turning out, level backline, a bit narrow in chest, typ pigmentation, medium quality coat, should improve presentation in future		✓ Gut
Name des Richters Christian Stefanescu		



  
**ROYAL CANIN** &



Zwei starke Partner!

### Zur Beachtung!

Das Leistungsheft ist alleiniger offizieller Ausweis über absolvierte Arbeitsleistungen.

Im Leistungsheft sind alle auf Leistungsprüfungen erzielten Bewertungen, auch wenn die Prüfung nicht bestanden ist, einzutragen. Das Leistungsheft ist vor Beginn der Prüfung dem Prüfungsleiter auszuhandigen. Die Zulassung zur Leistungsprüfung ist von der Vorlage des Leistungsheftes abhängig.

Das Leistungsheft ist für jeden Prüfungshund obligatorisch. Das Leistungsheft muss in der Ahnentafel, Registrierung oder Hundesportlizenz von einem Leistungsrichter oder Clubvorsitzenden eingetragen sein. Die Eintragung der Ausstellung (Datum, Angabe des Ausstellenden) im Leistungsheft einseitig und auf der Ahnentafel, Registrierung oder Hundesportlizenz andererseits, muss übereinstimmen. Für Hunde, die keine Ahnentafel, Registrierung oder Hundesportlizenz haben, wird die Ausgabe des Leistungsheftes durch die Verbandskörperschaft oder Ortsgruppe listenmäßig festgehalten.

Ersatzhefte für in Verlust geratene Leistungshefte können nur von der zuständigen Verbandskörperschaft ausgestellt werden.

Das Leistungsheft kann zu Kontrollzwecken vom Gebrauchshunderat des ÖKV angefordert werden.

Fälschungen und Verfälschungen des Leistungsheftes können als Disziplinarvergehen geahndet werden und den Ausschluss aus dem ÖKV nach sich ziehen.

Das Leistungsheft bzw. Fortsetzungsheft wird von einem Leistungsrichter oder Clubvorsitzenden ausgestellt.

Name des Hundes: CASA DE FILLER QUAINTLI SPOTTED LEO

Rasse: ASH

ZB Nr.: ÖH2B|ASH 2846 gew. am: 01.03.2016

Täto-Nr./Chip-Nr.: 040098100465556 Rüde/Hündin

Name des Vaters: AMAZING BLUE TWISTER NEAR ZB Nr.: ÖH2B|ASH 1456|REG  
CAJUNA|BIACA

Name der Mutter: HISTRETTAS NIMBLE BLUE CHARMING MIL ZB Nr.: ÖH2B|ASH 902

Name des Eigentümers: Sabina Achig co-owner Johann Auer

Obige Angaben wurden anhand der Ahnentafel überprüft und die Ausstellung des Leistungsheftes dort gleichlautend vermerkt.


Datum: 18.11.2018

Aussteller (Stempel, Unterschrift):

ÖCBH



Fort. ftd. Nr.	Datum	Stempel des Vereines Ort der Prüfung	Art der Veranstaltung Prüfungsstufe	AKZ ja/nein	Rang
1	18.11. 2018	ÖCBH Circle-C-Ranch	Prüfung BH   VT	ja	✓

Bewertung	Punkte				Name des Richters	Unterschrift des Richters
	A	B	C	TSB		
A: B: C:					JOHANN KUREBAUER	
A: B: C:						
A: B: C:						
A: B: C:						
A: B: C:						
A: B: C:						



## Österreichischer Kynologenverband

### BESTÄTIGUNG

darüber, dass der unten angeführte Rassehund den Verkehrsteil der BH Prüfung erfolgreich bestanden hat:

**Casa de Filler Lio**

Name des Hundes

**ÖHZB / ASH / 2846**

Zuchtbuch/Rassekürzel/Nummer

**01-03-2016**

Wurfdatum

**040098100465556**

Chipnummer

**Johann AUER & D.I. Sabina ACHTIG**

Name des Eigentümers

**A-3911 Rappottenstein, Lembach 27**

Adresse (PLZ-Ort, Straße Hausnummer)

**Johann AUER**

Hundeführer

**A-3911 Rappottenstein, Lembach 27**

Adresse (PLZ-Ort, Straße Hausnummer)

**Johann Kurzbauer**

Richter (Vor- und Zuname)

Unterschrift des Richters

**BH / VT Ortsgruppenprüfung, ÖPO**

**ÖCBH**

Prüfung

Veranstalter  
Circle - C - Ranch

Herbert Krachler

0699 81 15 69 12

beardie@gmx.at

**18-11-2018**

**Circle-C-Ranch \* Schönau**

Ort/Datum

Ausbildungsverein/Platz

Stempel